

# CATÁLOGO


**CONDOMÍNIOS**

**TRÂNSITOS**

**INDÚSTRIAS**

**COMÉRCIOS**

**SEGURANÇAS**



# CATÁLOGO



# PLACAS DE ATENÇÃO

Mantenha seu espaço sinalizado e informado corretamente de forma profissional e com perfeito acabamento com as **Placas de ATENÇÃO**, que são utilizadas na prevenção de acidentes e atenção especial das pessoas. Seguindo todas as normas regulamentadoras.

**MATERIAIS:** PVC 2MM, PVC 3MM, ACM 3MM, ACM 3MM REFLETIVO, CHAPA AÇO 20 (0,9MM) REFLETIVA, CHAPA AÇO 18 (1,2MM) REFLETIVA.

**TAMANHOS:** 30X20CM . 40X30CM . 60X40CM . 80X60CM



AT 001



AT 002



AT 003



AT 004



AT 005



AT 006



AT 007



AT 008



AT 009



AT 010



AT 011



AT 012



AT 013



AT 014



AT 015



AT 016



AT 017



AT 018



AT 019



AT 020



AT 021



AT 022



AT 023



AT 024

# PLACAS DE ATENÇÃO

Mantenha seu espaço sinalizado e informado corretamente de forma profissional e com perfeito acabamento com as **Placas de ATENÇÃO**, que são utilizadas na prevenção de acidentes e atenção especial das pessoas. Seguindo todas as normas regulamentadoras.

**MATERIAIS:** PVC 2MM, PVC 3MM, ACM 3MM, ACM 3MM REFLETIVO, CHAPA AÇO 20 (0,9MM) REFLETIVA, CHAPA AÇO 18 (1,2MM) REFLETIVA.

**TAMANHOS:** 30X20CM . 40X30CM . 60X40CM . 80X60CM



AT 025



AT 026



AT 027



AT 028



AT 029



AT 030



AT 031



AT 032



AT 033



AT 034



AT 035



AT 036



AT 037




AT 038



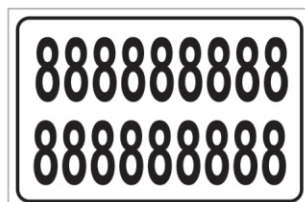
VE 001



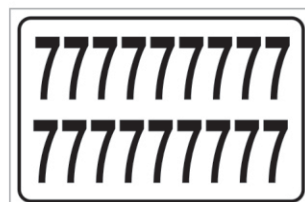
AL 001




AD 001




AD 002




AD 003



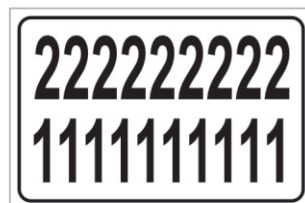
AD 004




AD 005



AD 006



AD 007



AD 008

# PLACAS DE AVISO

Mantenha seu espaço sinalizado e informado corretamente de forma profissional e com perfeito acabamento com as **Placas de AVISO**, que são utilizadas para reforçar os avisos para que melhore a segurança e sinalização do local. Seguindo todas as normas regulamentadoras.

**MATERIAIS:** PVC 2MM, PVC 3MM, ACM 3MM, ACM 3MM REFLETIVO, CHAPA AÇO 20 (0,9MM) REFLETIVA, CHAPA AÇO 18 (1,2MM) REFLETIVA.

**TAMANHOS:** 30X20CM . 40X30CM . 60X40CM . 80X60CM



AV 001



AV 002



AV 003



AV 004



AV 005



AV 006



AV 007



AV 008



AV 009



AV 010



AV 011



AV 012



AV 013



AV 014



AV 015



AV 016



AV 017



AV 018



AV 019



AV 020



AV 021



AV 022



AV 023



AV 024

# PLACAS DE AVISO

Mantenha seu espaço sinalizado e informado corretamente de forma profissional e com perfeito acabamento com as **Placas de AVISO**, que são utilizadas para reforçar os avisos para que melhore a segurança e sinalização do local. Seguindo todas as normas regulamentadoras.

**MATERIAIS:** PVC 2MM, PVC 3MM, ACM 3MM, ACM 3MM REFLETIVO, CHAPA AÇO 20 (0,9MM) REFLETIVA, CHAPA AÇO 18 (1,2MM) REFLETIVA.

**TAMANHOS:** 30X20CM . 40X30CM . 60X40CM . 80X60CM



AV 025



AV 026



AV 027



AV 028



AV 029



AV 030



AV 031



AV 032



AV 033



AV 034



AV 035



AV 036



AV 037



AV 038



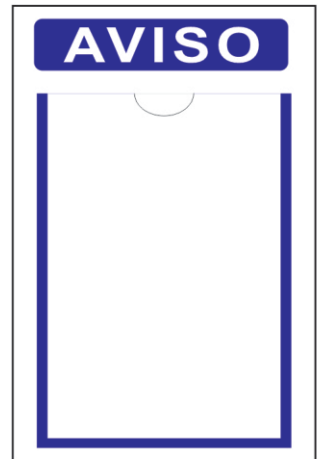
AV 039



AV 040



AV 041



AV 042

# PLACAS DE PERIGO

Mantenha seu espaço sinalizado e informado corretamente de forma profissional e com perfeito acabamento com as **Placas de PERIGO** que são utilizadas para sinalizar os locais de risco e perigo a vida humana. Seguindo todas as normas regulamentadoras.

**MATERIAIS:** PVC 2MM, PVC 3MM, ACM 3MM, ACM 3MM REFLETIVO, CHAPA AÇO 20 (0,9MM) REFLETIVA, CHAPA AÇO 18 (1,2MM) REFLETIVA.

**TAMANHOS:** 30X20CM . 40X30CM . 60X40CM . 80X60CM



PE 001



PE 002



PE 003



PE 004



PE 005



PE 006



PE 007



PE 008



PE 009



PE 010



PE 011



PE 012



PE 013



PE 014



PE 015



PE 016



PE 017



PE 018



PE 019



PE 020



PE 021



PE 022



PE 023

# PLACAS DE CUIDADO

Mantenha seu espaço sinalizado e informado corretamente de forma profissional e com perfeito acabamento com as **Placas de CUIDADO**, que são utilizadas para informar sobre os riscos de acidentes. Seguindo todas as normas regulamentadoras.

**MATERIAIS:** PVC 2MM, PVC 3MM, ACM 3MM, ACM 3MM REFLETIVO, CHAPA AÇO 20 (0,9MM) REFLETIVA, CHAPA AÇO 18 (1,2MM) REFLETIVA.

**TAMANHOS:** 30X20CM . 40X30CM . 60X40CM . 80X60CM



C 001



C 002



C 003



C 004



C 005



C 006



C 007



C 008



C 009



C 010



C 011



C 012



C 013



C 014



C 015



C 016



C 017



C 018



C 019



C 020



C 021



C 022



C 023



C 024

# PLACAS DE SEGURANÇA

Mantenha seu espaço sinalizado e informado corretamente de forma profissional e com perfeito acabamento com as **Placas de SEGURANÇA**, que são utilizadas para prevenção de acidentes e instruções gerais relacionadas à segurança no trabalho. As placas seguem todas as normas regulamentadoras.

**MATERIAIS:** PVC 2MM, PVC 3MM, ACM 3MM, ACM 3MM REFLETIVO, CHAPA AÇO 20 (0,9MM) REFLETIVA, CHAPA AÇO 18 (1,2MM) REFLETIVA.

**TAMANHOS:** 30X20CM . 40X30CM . 60X40CM . 80X60CM



SE 001



SE 002



SE 003



SE 004



SE 005



SE 006



SE 007



SE 008



SE 009



SE 010



SE 011



SE 012



SE 013



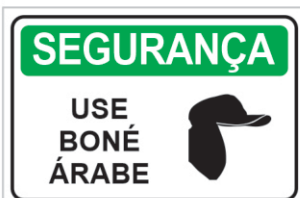
SE 014



SE 015



SE 016



SE 017



SE 018



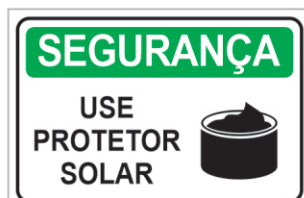
SE 019



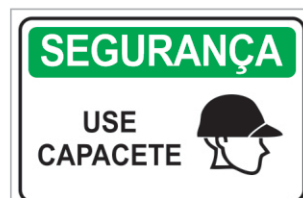
SE 020



SE 021



SE 022



SE 023



SE 024

# PLACAS DE SEGURANÇA

Mantenha seu espaço sinalizado e informado corretamente de forma profissional e com perfeito acabamento com as **Placas de SEGURANÇA**, que são utilizadas para prevenção de acidentes e instruções gerais relacionadas à segurança no trabalho. As placas seguem todas as normas regulamentadoras.

**MATERIAIS:** PVC 2MM, PVC 3MM, ACM 3MM, ACM 3MM REFLETIVO, CHAPA AÇO 20 (0,9MM) REFLETIVA, CHAPA AÇO 18 (1,2MM) REFLETIVA.

**TAMANHOS:** 30X20CM . 40X30CM . 60X40CM . 80X60CM



SE 025



SE 026



SE 027



SE 028



SE 029



SE 030



SE 031



SE 032



SE 033



SE 034



SE 035



SE 036



CAPACETE

ITEM 01



ÓCULOS DE PROTEÇÃO

ITEM 02



PROTECTOR AURI-CULAR

ITEM 03



BOTA DE SEGURANÇA

ITEM 04



CHAPÉU DE PALHA

ITEM 05



PROTECTOR FACIAL

ITEM 06



MANGOTE

ITEM 07



PERNEIRA

ITEM 08



PROTECTOR SOLAR

ITEM 09



ÓCULOS DE MAÇARICO

ITEM 10



COLETE REFLETIVO

ITEM 11



BOTA DE PVC

ITEM 12



AVENTAL IMPERMEÁVEL

ITEM 13



LUVAS DE PVC

ITEM 14



ABAFADOR AURI-CULAR

ITEM 15



MÁSCARA DE SOLDA

ITEM 16



BONÉ ÁRABE

ITEM 17



AVENTAL DE COURO

ITEM 18



CINTA DE ANCORAGEM

ITEM 19



MÁSCARA RESPIRATÓRIA

ITEM 20



# PLACAS DE HIGIENE

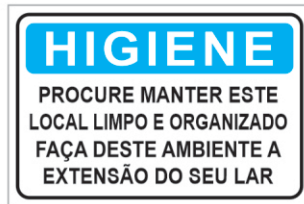
Mantenha seu espaço sinalizado e informado corretamente de forma profissional e com perfeito acabamento com as **Placas de HIGIENE**, que são utilizadas em apoio a saúde e higienização do local. Seguindo todas as normas regulamentadoras. Disponíveis em diversos materiais.

**MATERIAIS:** PVC 2MM, PVC 3MM, ACM 3MM

**TAMANHOS:** 30X20CM . 40X30CM . 60X40CM . 80X60CM



HI 001



HI 002



HI 003



HI 004



HI 005



HI 006



HI 007



HI 008



HI 009



HI 010






HI 011



HI 012




HI 013



HI 014



HI 015



# PLACAS EMPRESA

Placas EMPRESAS, que são utilizadas para orientar e informar a regularidade da empresa. E também uma maneira de alertar o consumidor do que ele pode e do que ele não pode fazer, de acordo com a lei. As placas seguem todas as normas regulamentadoras.

MATERIAIS: PVC 2MM, PVC 3MM, ACM 3MM.



EMP 001



EMP 002



EMP 003



EMP 004



EMP 005



EMP 006



EMP 007



EMP 008



EMP 009



EMP 010



EMP 011



EMP 012



EMP 013



EMP 014



EMP 015



EMP 016



EMP 017



EMP 018



EMP 019



EMP 020



EMP 021



EMP 022



EMP 023



EMP 024

# PLACAS EMPRESA

Placas EMPRESAS, que são utilizadas para orientar e informar a regularidade da empresa. E também uma maneira de alertar o consumidor do que ele pode e do que ele não pode fazer, de acordo com a lei. As placas seguem todas as normas regulamentadoras.

MATERIAIS: PVC 2MM, PVC 3MM, ACM 3MM



EMP 025



EMP 026



EMP 027



EMP 028



EMP 029



EMP 030



EMP 031



EMP 032



EMP 033



EMP 034



EMP 035




EMP 036




EMP 037




EMP 038




EMP 039




EMP 040




EMP 041




EMP 042




EMP 043




EMP 044




EMP 045



EMP 046



EMP 047



EMP 048

# PLACAS ESTACIONAMENTO

Placas de ESTACIONAMENTO, que são utilizadas para informar as condições do local de estacionamento. Seguindo todas as normas regulamentadoras. E estão disponíveis em diversos materiais.

**MATERIAIS:** PVC 2MM, PVC 3MM, ACM 3MM, ACM 3MM REFLETIVO, CHAPA AÇO 20 (0,9MM) REFLETIVA, CHAPA AÇO 18 (1,2MM) REFLETIVA.

**TAMANHOS:** 30X20CM . 40X30CM . 60X40CM . 70X50CM . 80X60CM



EST 001



EST 002



EST 003



EST 004



EST 005



EST 006



EST 007



EST 008



EST 009



EST 010



EST 011



EST 012



EST 013



EST 014



EST 015



EST 016



EST 017



EST 018



EST 019



EST 020



EST 021



EST 022

EST 023

EST 024

# PLACAS MEIO AMBIENTE

Placas de MEIO AMBIENTE, que são utilizadas para informar e alertar sobre os riscos que são causados ao meio ambiente. As placas seguem todas as normas regulamentadoras.

MATERIAIS: PVC 2MM, PVC 3MM, ACM 3MM, ACM 3MM REFLETIVO,

TAMANHOS: 20X20 . 30X20CM . 30X30CM . 40X30CM . 60X40CM . 70X50CM . 80X60CM



ME 001



ME 002



ME 003



ME 004



ME 005



ME 006



ME 007



ME 008



ME 009



ME 010



ME 011



ME 012



ME 013



ME 014



ME 015



ME 016



ME 017



ME 018



ME 019



ME 020



ME 021



ME 022



ME 023



ME 024

# PLACAS CONDOMÍNIO

Placas de CONDOMÍNIOS, que são utilizadas para informar sobre as regras internas e segurança dos moradores. Seguindo todas as normas regulamentadoras.

**MATERIAIS:** PVC 2MM, PVC 3MM, ACM 3MM, ACM 3MM REFLETIVO, CHAPA AÇO 20 (0,9MM) REFLETIVA, CHAPA AÇO 18 (1,2MM) REFLETIVA.

**TAMANHOS:** 20X20CM . 30X20CM . 40X30CM . 60X40CM . 70X50CM . 80X60CM



COND 001



COND 002



COND 003



COND 004



COND 005



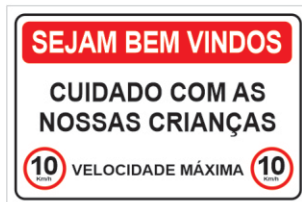
COND 006



COND 007



COND 008



COND 009



COND 010



COND 011



COND 012



COND 013



COND 014



COND 015



COND 016



COND 017



COND 018



COND 019



COND 020



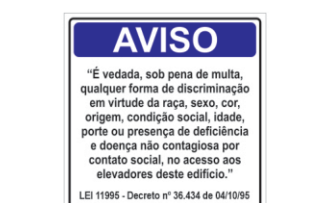
COND 021



COND 022



COND 023



COND 024

# PLACAS CONDOMÍNIO

Placas de CONDOMÍNIOS, que são utilizadas para informar sobre as regras internas e segurança dos moradores. Seguindo todas as normas regulamentadoras.

**MATERIAIS:** PVC 2MM, PVC 3MM, ACM 3MM, ACM 3MM REFLETIVO, CHAPA AÇO 20 (0,9MM) REFLETIVA, CHAPA AÇO 18 (1,2MM) REFLETIVA.

**TAMANHOS:** 20X20CM . 30X20CM . 40X30CM . 60X40CM . 70X50CM . 80X60CM



COND 025



COND 026



COND 027



COND 028



COND 029



COND 030



COND 031



COND 032



COND 033



COND 034



COND 035



COND 036




COND 037




COND 038




COND 039




COND 040




COND 041




COND 042




COND 043




COND 044




COND 045



COND 046



COND 047



COND 048

# PLACAS DIVERSAS

Placas **DIVERSAS**, que são utilizadas para orientar e informar as pessoas sobre a melhor forma de agir diante de uma situação inesperada e desconhecida em vários locais. As placas seguem todas as normas regulamentadoras.

**MATERIAIS:** PVC 2MM, PVC 3MM, ACM 3MM, ACM 3MM REFLETIVO, CHAPA AÇO 20 (0,9MM) REFLETIVA, CHAPA AÇO 18 (1,2MM) REFLETIVA.

**TAMANHOS:** 20X20CM . 30X20CM . 40X30CM . 60X40CM . 70X50CM . 80X60CM



DIV 001



DIV 002



DIV 003



DIV 004



DIV 005



DIV 006



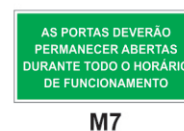
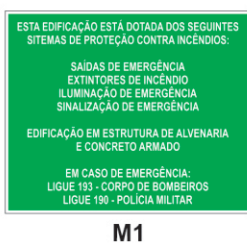
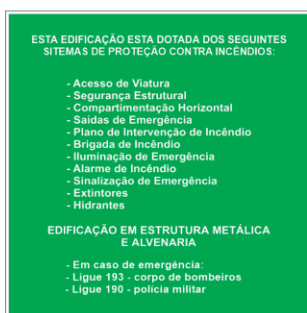
DIV 007



DIV 008

# PLACAS DE EMERGÊNCIA (ROTA DE FUGA)

Mantenha seu espaço sinalizado e informado corretamente de forma profissional e com perfeito acabamento com as **Placas de EMERGÊNCIA**, que são utilizadas para prevenção e sinalização em caso de incêndio, informando o trajeto a ser seguido no caso de necessidade urgente de evacuação de um local em função de incêndio, desabamentos ou outros casos de emergência. As placas seguem todas as normas regulamentadoras.



M1

M2




P1

P2

P3

P4

P5



S1


S2

S3

S4

S5

S6



S7

S8

S9

S10

S11

S12



S13



S14



S15



S16



S17



S18



S19



S21

# PLACAS DE TRÂNSITO (REGULAMENTAÇÃO)

Mantenha seu local sinalizado e informado corretamente de forma profissional e com perfeito acabamento com as **Placas de Trânsito (Regulamentação)**, que são utilizadas para informar os usuários sobre condições, proibições, obrigações e restrições no uso da via. Suas mensagens são imperativas e o desrespeito a elas constitui infração. As placas seguem todas as normas regulamentadoras.

**MATERIAIS:** ACM 3MM, ACM 3MM REFLETIVO, CHAPA AÇO 20 (0,9MM) REFLETIVA, CHAPA AÇO 18 (1,2MM) REFLETIVA.

**TAMANHOS:** 40X40CM . 50X50CM . 60X60CM . 80X80CM . 100X100CM



R-1  
Parada obrigatória



R-2  
Dê a preferência



R-3  
Sentido proibido



R-4a  
Proibido virar à esquerda



R-4b  
Proibido virar à direita



R-5a  
Proibido retornar à esquerda



R-5b  
Proibido retornar à direita



R-6a  
Proibido estacionar



R-6b  
Estacionamento regulamentado



R-6c  
Proibido parar e estacionar



R-7  
Proibido ultrapassar



R-8a  
Proibido mudar de faixa ou pista de trânsito da esquerda para direita



R-8b  
Proibido mudar de faixa ou pista de trânsito da direita para esquerda



R-9  
Proibido trânsito de caminhões



R-10  
Proibido trânsito de veículos automotores



R-11  
Proibido trânsito de veículos de tração animal



R-12  
Proibido trânsito de bicicletas



R-13  
Proibido trânsito de tratores e máquinas de obras



R-14  
Peso bruto total máximo permitido



R-15  
Altura máxima permitida



R-16  
Largura máxima permitida



R-17  
Peso máximo permitido por eixo



R-18  
Comprimento máximo permitido



R-19  
Velocidade máxima permitida



R-20  
Proibido acionar buzina ou sinal sonoro



R-21  
Alfândega



R-22  
Uso obrigatório de correntes



R-23  
Conserve-se à direita



R-24a  
Sentido de circulação da via/pista



R-24b  
Passagem obrigatória



R-25a  
Vire à esquerda



R-25b  
Vire à direita



R-25c  
Siga em frente ou à esquerda



R-25d  
Siga em frente ou à direita



R-26  
Siga em frente



R-27  
Ônibus, caminhões e veículos de grande porte mantenham-se à direita



R-28  
Duplo sentido de circulação



R-29  
Proibido trânsito de pedestres



R-30  
Pedestre, ande pela esquerda



R-31  
Pedestre, ande pela direita



R-32  
Circulação exclusiva de ônibus



R-33  
Sentido de circulação na rotatória



R-34  
Circulação exclusiva de bicicletas



R-35a  
Ciclista, transite à esquerda



R-35b  
Ciclista, transite à direita



R-36a  
Ciclistas à esquerda, pedestres à direita



R-36b  
Pedestres à esquerda, ciclistas à direita



R-37  
Proibido trânsito de motocicletas, motonetas e ciclomotores



R-38  
Proibido trânsito de ônibus



R-39  
Circulação exclusiva de caminhão



R-40  
Trânsito proibido a carros de mão

# PLACAS DE TRÂNSITO (ADVERTÊNCIA)

Mantenha seu local sinalizado e informado corretamente de forma profissional e com perfeito acabamento com as **Placas de Trânsito (Advertência)**, que são utilizadas para informar os usuários sobre condições, proibições, obrigações e restrições no uso da via. Suas mensagens são imperativas e o desrespeito a elas constitui infração. As placas seguem todas as normas regulamentadoras.

**MATERIAIS:** ACM 3MM, ACM 3MM REFLETIVO, CHAPA AÇO 20 (0,9MM) REFLETIVA, CHAPA AÇO 18 (1,2MM) REFLETIVA.

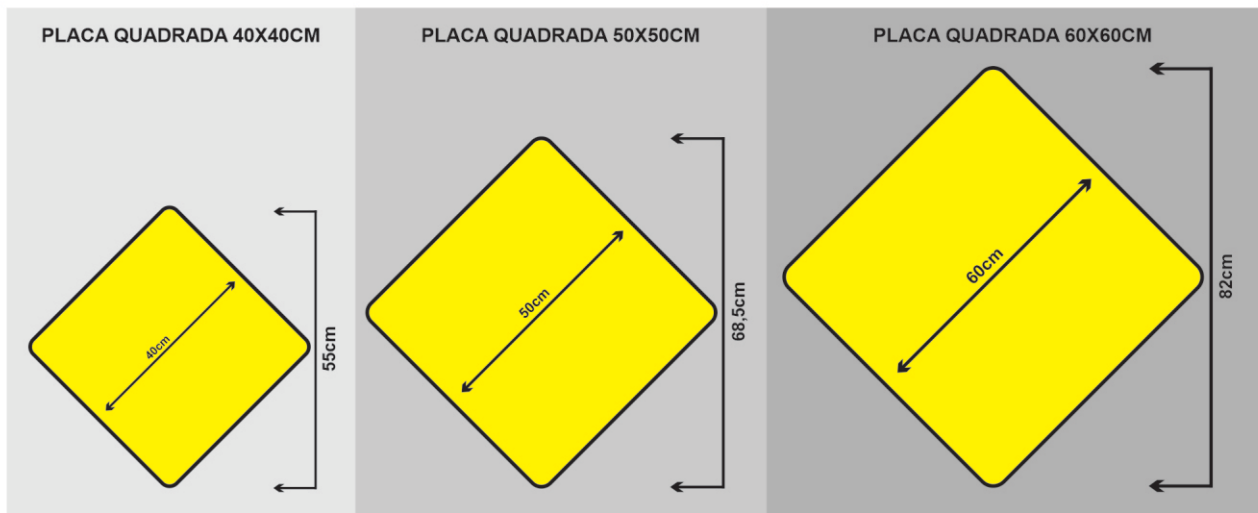
**TAMANHOS:** 40X40CM . 50X50CM . 60X60CM . 80X80CM



A-1a Curva acentuada à esquerda	A-1b Curva acentuada à direita	A-2a Curva à esquerda	A-2b Curva à direita	A-3a Pista sinuosa à esquerda	A-3b Pista sinuosa à direita	A-4a Curva acentuada em "S" à esquerda	A-4b Curva acentuada em "S" à direita
A-5a Curva em "S" à esquerda	A-5b Curva em "S" à direita	A-6 Cruzamento de vias	A-7a Via lateral à esquerda	A-7b Via lateral à direita	A-8 Interseção em "T"	A-9 Bifurcação em "Y"	A-10a Entroncamento oblíquo à esquerda
A-10b Entroncamento oblíquo à direita	A-11a Junções sucessivas contrárias primeira à esquerda	A-11b Junções sucessivas contrárias primeira à direita	A-12 Interseção em círculo	A-13a Confluência à esquerda	A-13b Confluência à direita	A-14 Semáforo à frente	A-15 Parada obrigatória à frente
A-16 Bonde	A-17 Pista irregular	A-18 Saliência ou lombada	A-19 Depressão	A-20a Declive acentuado	A-20b Aclive acentuado	A-21a Estreitamento de pista ao centro	A-21b Estreitamento de pista à esquerda
A-21c Estreitamento de pista à direita	A-21d Alargamento de pista à esquerda	A-21e Alargamento de pista à direita	A-22 Ponte estreita	A-23 Ponte móvel	A-24 Obras	A-25 Mão dupla adiante	A-26a Sentido único
A-26b Sentido duplo	A-27 Área com desmoronamento	A-28 Pista escorregadia	A-29 Projeção de cascalho	A-30a Trânsito de ciclistas	A-30b Passagem sinalizada de ciclistas	A-30c Trânsito compartilhado por ciclistas e pedestres	A-31 Trânsito de tratores ou maquinaria agrícola
A-32a Trânsito de pedestres	A-32b Passagem sinalizada de pedestres	A-33a Área escolar	A-33b Passagem sinalizada de escolares	A-34 Crianças	A-35 Animais	A-36 Animais selvagens	A-37 Altura limitada
A-38 Largura limitada	A-39 Passagem de nível sem barreira	A-40 Passagem de nível com barreira	A-41 Cruz de Santo André	A-42a Início de pista dupla	A-42b Fim de pista dupla	A-42c Pista dividida	A-43 Aeroporto
A-44 Vento lateral	A-45 Rua sem saída	A-46 Peso bruto total limitado	A-47 Peso limitado por eixo	A-48 Comprimento limitado			

**OBS: COLOCAR A IMAGEM ABAIXO COMO SEGUNDA OPÇÃO  
EM TODAS AS PLACAS DE ADVERTÊNCIA**

*PARA OS CLIENTES ENTENDEREM A POSIÇÃO E MEDIDA FINAL DAS PLACAS ANTES DE COMPRAREM, QUALQUER DÚVIDA SÓ CHAMAR NO WPP.*



# PLACAS DE OBRA

Mantenha suas obras sinalizadas e informadas corretamente de forma profissional e com perfeito acabamento com as **Placas de OBRAS**, que são utilizadas de forma que os usuários da via sejam advertidos sobre a intervenção realizada e possam identificar seu caráter temporário e serem orientados sobre caminhos alternativos. As placas seguem todas as normas regulamentadoras.

**MATERIAIS:** ACM 3MM, ACM 3MM REFLETIVO, CHAPA AÇO 20 (0,9MM) REFLETIVA, CHAPA AÇO 18 (1,2MM) REFLETIVA.

**TAMANHOS:** 40X40CM . 50X50CM . 60X60CM . 80X60CM . 80X80CM . 120X40CM . 120X80CM



OBR 001



OBR 002



OBR 003



OBR 004



OBR 005



OBR 006



OBR 007



OBR 008



OBR 009



OBR 010



OBR 011



OBR 012



OBR 013



OBR 014



OBR 015



OBR 016



OBR 017



OBR 018



OBR 019



OBR 020



OBR 021



OBR 022



OBR 023



OBR 024